

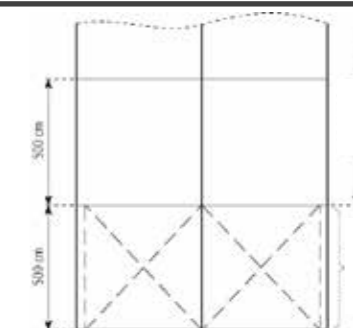
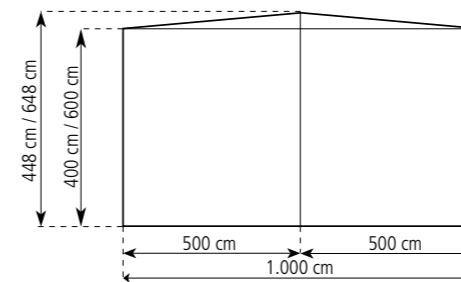
Технические характеристики

SOLUTION CLASSIC

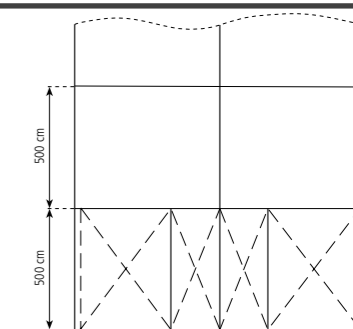
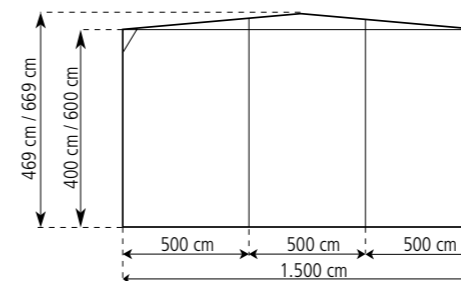
Стандартная версия

Ширина	1.000 cm	1.500 cm	2.000 cm	2.500 cm	3.000 cm
Высота стены	400 / 600 cm	400 / 600 cm	400 / 600 cm	400 / 600 cm	400 / 600 cm
Высота в коньке	448 / 648 cm	469 / 669 cm	494 / 694 cm	515 / 715 cm	534 / 734 cm
Угол наклона крыши	5°	5°	5°	5°	5°
Длина модуля / шаг ферм	500 cm	500 cm	500 cm	500 cm	500 cm
Самая длинная деталь	560 / 615 cm	813 cm	1.055 cm	1.055 cm	1.055 cm
Основной профиль	250 x 120 x 5/4 mm		285 x 124 x 7,5/5,2 mm		
Фронтоны (колонны)	1	2	3	4	5
Угловое соединение	Накладные металлические пластины и угловые распоры				
Минимальная длина	1.000 cm	1.000 cm	1.500 cm	1.500 cm	1.500 cm
Максимальная длина	Не ограничена				
Максимально допустимая скорость ветра по DIN	110 km/h				
Пол	<ul style="list-style-type: none"> Деревянный пол с основой из стали или деревянного бруса Алюминиевый кассетный пол Система тяжелого пола (без необходимости крепления к поверхности) 				
Тентовое покрытие	RODER №1 ПВХ-покрытие на полиэстровой сетке с добавками, препятствующими горению по DIN 4102 B1, M2, по ГОСТ 30402-96 B2, по ГОСТ Р 51032-97 ПП1				

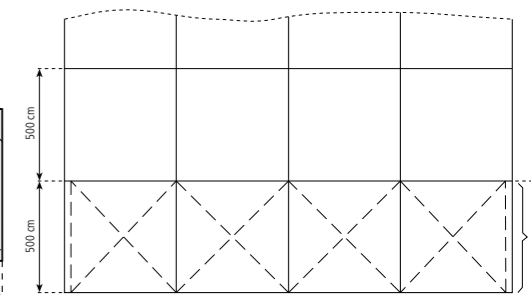
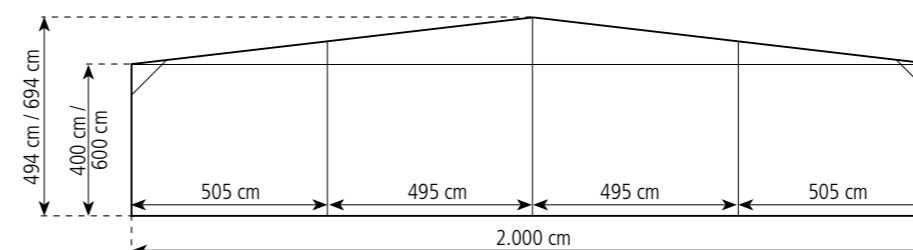
1.000/400/448 & 1.000/600/648



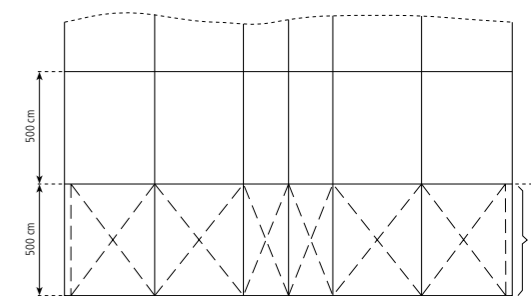
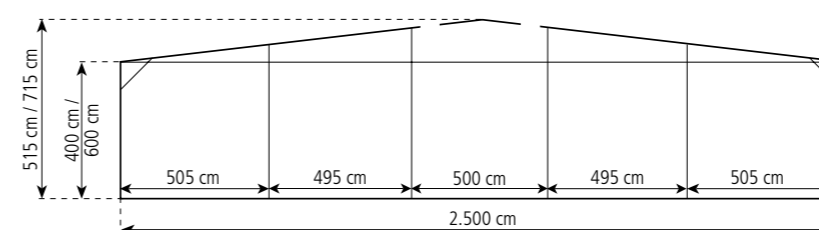
1.500/400/469 & 1.500/600/669



2.000/400/494 & 2.000/600/694



2.500/400/515 & 2.500/600/715



3.000/400/534 & 3.000/600/734

